

Eksempel på en forståelsesopgave på niveau A


OPGAVER TIL **BØLLE** BØGERNE



Hjælp politiet med at finde røverne.
Du må kun gå på rigtige ord

The maze contains the following words:

- DEN
- FUST
- KJAG
- TRIH
- SINE
- LØF
- ÆG
- NYB
- BLIF
- VLO
- VREDE
- NUKT
- MOE
- TO
- TABER
- GØT
- VOKA
- MAND
- BOTU
- GANGE
- SHOD



Brug alle de ord du gik på.

Skriv sætningen her:

D e n v r e d e m a n d t a b e r
s i n e æ g t o g a n g e

Eksempel på en forståelsesopgave på niveau B

OPGAVER TIL **BØLLE** BØGERNE

Find bogstaverne i kasserne og svar på spørgsmålet
Der er flere bogstaver i kasserne, end du skal bruge

L	G	V	S	T
P	H	M	S	U
E	I	T	E	N
B	K	E	V	R



Hvem var personen med den hvide hue?

L I S E M E T T E

K	M	T	G	Æ
T	E	A	B	V
I	S	H	L	O
S	F	R	K	D



Hvor så Bølle-Bob de tre mænd?

I K L A T S V Æ R K S T E D

T	D	U	B	E
M	C	L	F	V
E	G	K	D	F
D	O	A	H	N



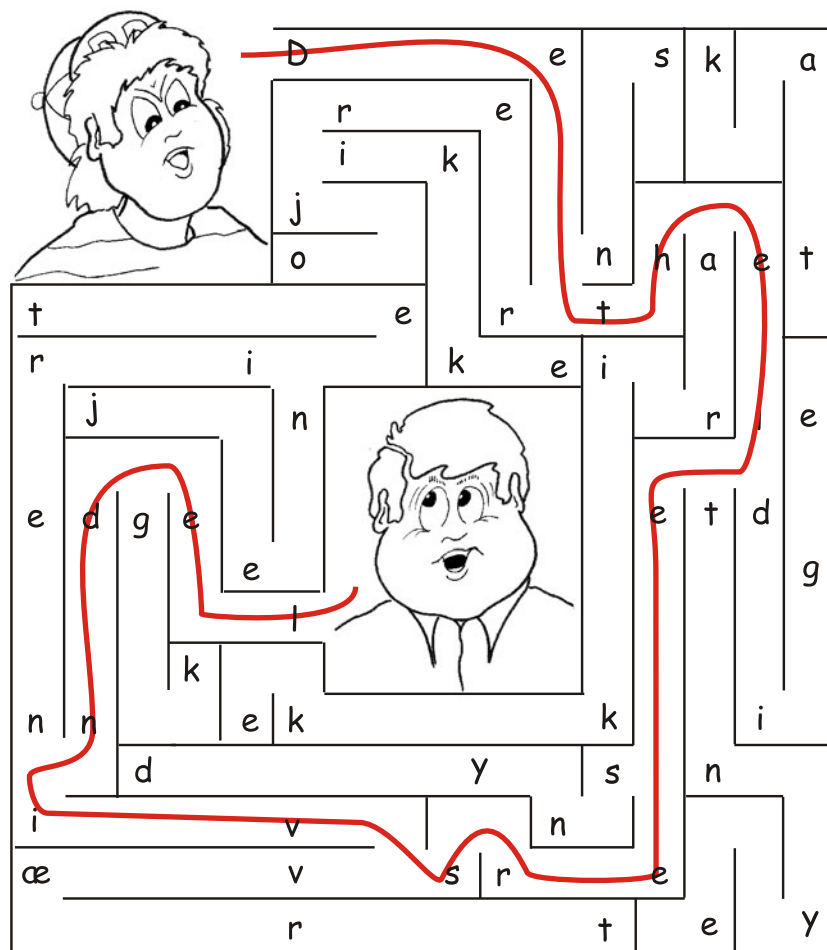
Hvad var der malet på Valdes vogn?

U D M E D V A L D E

Eksempel på en forståelsesopgave på niveau C

OPGAVER TIL **BØLLE** BØGERNE

Hvad siger Bølle-Bob til den tykke mand ?



Skriv svaret her:

Det hele er svindel

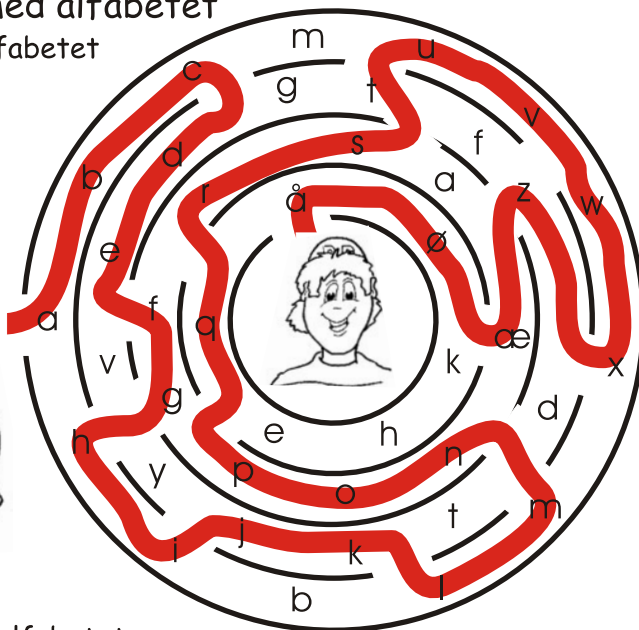
Hvor i bogen siger Bølle-Bob det? Skriv sidetal: 57

Eksempel på en grammatisk opgave på niveau A

OPGAVER TIL **BØLLE** BØGERNE

Hjælp Bølle-Bob med alfabetet

Start med **a** og følg alfabetet
ind til midten.



Gik du den rigtige vej?

Du skulle igennem hele alfabetet:

abcdefghijklmnopqrstuvwxyzæøå



Sæt disse ord i alfabetisk
rækkefølge:

1	bager
2	gård
3	kiosk
4	maske
5	pige
6	politibil
7	røver
8	vandpistol

Eksempel på en grammatisk opgave på niveau B

OPGAVER TIL **BØLLE** BØGERNE

Vis Bølle-Bob vejen til Lisemettes guitar
Du må kun gå på tillægsord

god | have | flot | pige
kjole | stor
sang | saks
smuk | røg | bil
øjne | sur | rød
dum | bord
bord | dreng | ild | is
vred | avis | fin
ond | stjerne | taske | blå
hvid | hus
fest | glad

Gik du rigtigt?
Du skulle over 14 tillægsord

Eksempel på en grammatisk opgave på niveau C

OPGAVER TIL **BØLLE** BØGERNE

En eller to konsonanter?

Her er 8 sætninger fra bogen.

Nogle steder mangler der en konsonant.



Skriv konsonanten ind **hvis** den mangler:

Vil du godt vis__e mig dine lommer?

Sjokke tager en seddel og rækker den til ham

Jeg hedder Mette, smil__er hun

De ledte efter penge i skuffen og i jakken

Sjokke sidder og drikker kaffe

Bølle-Bob kan hør__e, det lyd__er dumt

Lisbet sætter sig og lytter

Bølle-Bob kigger på Lisbet og nikker

Hvor mange konsonanter skrev du ind? 13

Der manglede 13.

En af de 8 sætninger står i datid. Skriv den her:

De ledte efter penge i skuffen og i jakken

Eksempel på læseteater

LÆSETEATER TIL **BØLLE** BØGERNE

"Bølle-Bob og Lisemette", kapitel 6

Tre personer: Fortæller, Bølle-Bob, Lisemette

Fortæller: Bølle-Bob er lidt skuffet over Lisemettes sang. Han går ned til hende i garderoben.

Sammenskrivning af side 42-43 i bogen.

Bølle-Bob: Det gik da godt.

Lisemette: Det mener du ikke.

Se side 10.

Bølle-Bob: Joh, det var da... æh...

Lisemette: Det var Lines guitar. Den var ikke stemt.

Bølle-Bob: Lines guitar?

Lisemette: Ja, den havde jeg lånt. Men den var falsk. Det slog mig helt ud.

Bølle-Bob: Hvorfor havde du lånt Lines guitar?

Fortæller: Lisemette peger på sin egen guitar.

Lisemette: Derfor! Der er sprunget tre strenge.

Bølle-Bob: Sprunget? De er da ikke sprunget. De er skåret over!

Lisemette: Hva? Nej...

Bølle-Bob: De er klippet over med en knibtang eller sådan noget.

Lisemette: Tror du det?

Bølle-Bob: Tre strenge på en gang! Har du været ude for det før?

Lisemette: Næh...

Bølle-Bob: Det er Anna!

Fortæller: Bølle-Bob springer op og løber hen ad gangen.



OPGAVER TIL **BØLLE** BØGERNE

Ikke rigtig voksne

Tekst og musik: Gunnar Geertsen

- Alle: Vi er ikke rigtig voksne,
vi er ikke rigtig børn,
vi er både-og og hverken enten-eller.
Vi' for unge til at elske og for gamle til at slås,
der er ingen der har rigtig brug for os.
- Solo: Når jeg vil ud og danse hele natten, siger mor:
Alle: Du er alt for uerfar'n,
du er kun et lille barn.
- Solo: Men når jeg skal gøre rent og passe børn og dække bord,
si'r hun: - vis mig nu at du er blevet stor.
- Alle: Vi er ikke rigtig voksne,
vi er ikke rigtig børn,
vi er både-og og hverken enten-eller.
Vi' for unge til at elske og for gamle til at slås,
der er ingen der har rigtig brug for os.
- Solo: I skolen må jeg ikke tænke og bestemme spor.
Alle: Du er alt for uerfar'n,
du er kun et lille barn.
- Solo: Men når jeg skal løse ligninger og bøje tyske ord,
skal jeg pludselig til at vise jeg er stor.
- Alle: Vi er ikke rigtig voksne,
vi er ikke rigtig børn,
vi er både-og og hverken enten-eller.
Vi' for unge til at elske og for gamle til at slås,
der er ingen der har rigtig brug for os.
- Solo: Når jeg vil si' min mening, hør' jeg altid disse ord:
Alle: Du er alt for uerfar'n,
du er kun et lille barn.
- Solo: Men hvis jeg så har problemer og har brug for far og mor,
si'r de: - tag dig sammen, vis os du er stor.
- Alle: Vi er ikke rigtig voksne,
vi er ikke rigtig børn,
vi er både-og og hverken enten-eller.
Vi' for unge til at elske og for gamle til at slås,
der er ingen der har rigtig brug for os.



Eksempel på en sang-opgave

OPGAVER TIL **BØLLE** BØGERNE

Opgaver til sangen "Ikke rigtig voksne"

Vers

Hvor mange vers er der i sangen:	3
Hvor mange linier er der i et vers:	5
Hvor mange rim er der i et vers:	2



Omkvæd

Hvor mange omkvæd er der i sangen:	4
Hvor mange linier er der i omkvædet:	5
Hvor mange rim er der i omkvædet:	1
"Fast" eller "løst" omkvæd:	fast

Rim

Find et rim i sangen på to ord:	(barn, uerfar' n)
Find et rim i sangen på tre ord:	(mor, bord, stor)
Hvilket ord i sangen rimer på "os":	slås
Kan du selv finde på et andet ord som rimer på "os":	(klods)

Her er brugt talesprog. Stav de forkerte ord rigtigt:

Vi' for unge til at elske	vi er for unge
Du er alt for uerfar'n	uerfaren
når jeg vil si' min mening, hør' jeg...	..sige min mening, hører jeg...

Hvad siger sangen? Sæt kryds Ja: Nej:

Vi er for unge til at slås		X
Du er kun et lille barn	X	
Far og mor løser mine problemer		X
Jeg skal altid rydde op		X



Her trækkes fra de medfølgende brikker.

LAV EN KRIMI

Træk 7 brikker.

Skriv de 7 ord ind i skemaet.

Brug dem i din krimi.



① GERNINGSSTED

② OFFER

③ FORBRYDELSE

④ VIDNE

⑤ SPOR

⑥ OPKLARING

⑦ SLUTNING